

# ACESSO ÀS PALESTRAS

- Acessar o evento: <https://www.even3.com.br/zstecnologia2022-2>



## Acesse sua conta


Ainda não tem conta? [Clique aqui para criar uma](#)


Email




Continuar

ou se preferir

 Entrar com Facebook

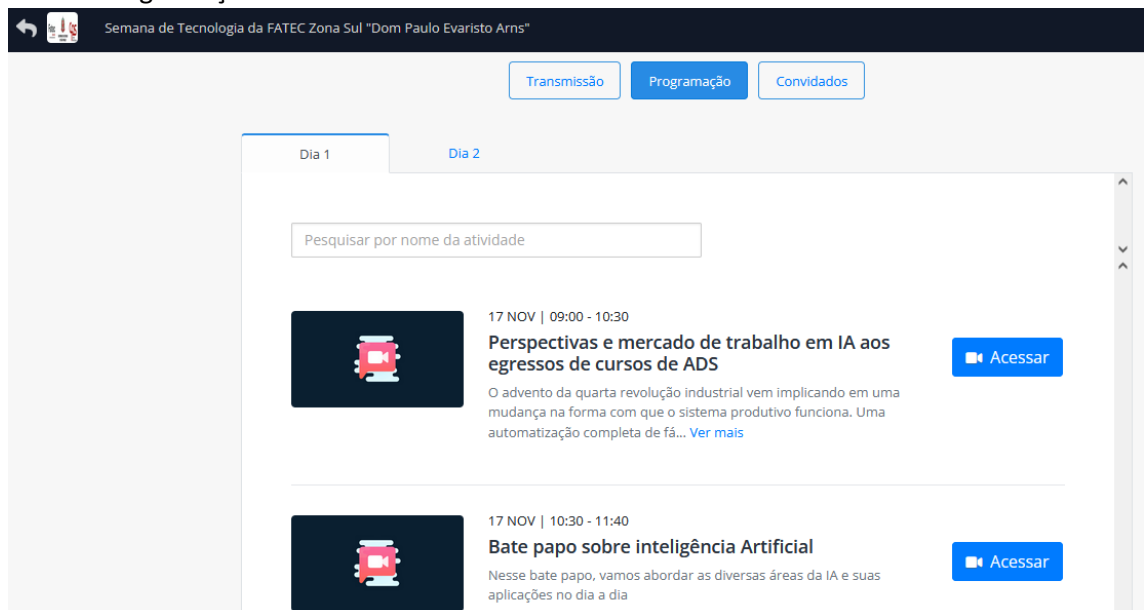
 Entrar com Google

- Acessar área de Transmissão Online:



The image shows the top navigation bar of the Even3 website. The header includes the logo 'Even3', the text 'Eventos Semana de Tecnologia da FATEC Zona Sul "Dom Paulo Evaristo Arns"', and a link 'Meus eventos'. A sidebar menu on the left contains the following items: 'Início', 'Inscrições', 'Programação', 'Transmissão Online', and 'Certificados'. The 'Transmissão Online' item is highlighted with a blue arrow pointing to a large blue arrow that points to the text 'Transmissão online'. Below this text is a green button labeled 'Acessar área de transmissão'. An illustration of a person standing next to a large screen with navigation arrows is also present.

Na aba Programação terá acesso às Palestras:



The image shows the 'Programação' tab selected in the website's navigation. The header includes the event title 'Semana de Tecnologia da FATEC Zona Sul "Dom Paulo Evaristo Arns"'. Below the header are three tabs: 'Transmissão', 'Programação', and 'Convitados'. The 'Programação' tab is active, showing a list of seminars for 'Dia 2'. A search bar is located at the top of the list with the placeholder text 'Pesquisar por nome da atividade'. The list contains two seminars:

- Perspectivas e mercado de trabalho em IA aos egressos de cursos de ADS**  
17 NOV | 09:00 - 10:30  
O advento da quarta revolução industrial vem implicando em uma mudança na forma com que o sistema produtivo funciona. Uma automatização completa de fá... [Ver mais](#)
- Bate papo sobre inteligência Artificial**  
17 NOV | 10:30 - 11:40  
Nesse bate papo, vamos abordar as diversas áreas da IA e suas aplicações no dia a dia

Each seminar entry includes a red and white icon, the title, time, description, and a blue 'Acessar' button.

17 NOV | 14:30 - 16:00  
**Desmistificando a LGPD - Lei Geral de Proteção de Dados Pessoais**  
A palestra abordará os aspectos históricos que deram origem a LGPD, bem como seus principais dispositivos e proteções. [Acessar](#)

17 NOV | 19:30 - 20:50  
**Por que PostgreSQL?**  
Descrição geral sobre o que é o SGBD mais poderoso do mundo: PostgreSQL. [Acessar](#)

17 NOV | 21:00 - 22:30  
**IoT - Internet das coisas** [Acessar](#)

Clique em Acessar:

Semana de Tecnologia da FATEC Zona Sul "Dom Paulo Evaristo Arns" Luciana Silva

Transmissão Programação Convidados

Sobre Comentários Perguntas Enquetes

**IoT - Internet das coisas**

Transmissão de atividade

**Convidados**

**Giulio Loffreda**  
Palestrante

**Transmissão iniciada**

Transmissão realizada via plataforma Microsoft Teams.  
Utilize o link abaixo para acessar a sala.

[Acessar](#)

## Como você deseja ingressar na reunião do Teams?



### Baixar o Teams (corporativo ou de estudante)

Use o aplicativo da área de trabalho para obter uma melhor experiência.



### Continuar neste navegador

Não é necessário baixar ou instalar.



### Abrir o Teams (corporativo ou de estudante)

Já tenho isso? Vá direto para a sua reunião.

Acesse o MS-Teams com o seu usuário e senha Institucional.

Escolher as configurações de áudio e vídeo para

## Reunião



Teste

Ingressar agora



Dispositivos

Outras opções de ingresso



Áudio desativado



Áudio do telefone

⊘ Apenas pessoas com acesso a esta organização podem ingressar em suas reuniões

Se você tiver uma conta com acesso a esta organização, entre com essa conta. Caso contrário, entre em contato com o organizador da reunião.

Ignorar

Entrar



# Fatec

## Entrar

Insira o seu e-mail institucional aqui e clique em avançar

[Não consegue acessar sua conta?](#)

Voltar

Avançar

Fatec | Bem vindo ao e-mail oficial das Fatecs.  
Redefinição de Senha em <http://www.fatec.sp.gov.br>



Opções de entrada

Depois é só inserir a Senha;

A palestra acontecerá no MS-TEAMS, o chat será no Even3:

The image shows a screenshot of an event interface. On the left, a dark panel displays the Microsoft Teams logo and the text "Transmissão iniciada" (Transmission started). Below this, it says "Transmissão realizada via plataforma Microsoft Teams. Utilize o link abaixo para acessar a sala." (Transmission performed via Microsoft Teams platform. Use the link below to access the room.) and a green button labeled "Acessar" (Access).

On the right, a white panel contains navigation tabs: "Transmissão", "Programação", and "Convidados". Below these are tabs for "Sobre", "Comentários", "Perguntas", "Enquetes", and "Credenciais". The "Comentários" tab is highlighted with a red box. Below the tabs, there is a prompt: "Demonstre sua gratidão pelo conteúdo enviando um super obrigado!" (Show your gratitude for the content by sending a super thank you!). This is followed by five buttons for tipping: "R\$ 5", "R\$ 10", "R\$ 20", "R\$ 50", and "R\$ 100".

Below the tipping buttons is an illustration of a woman holding a smartphone. At the bottom of the right panel, there is a section for comments with the heading "Envie comentários para a transmissão" (Send comments for the transmission). It includes a text input field labeled "Escreva seu comentário..." (Write your comment...) and a blue "Enviar" (Send) button with a character count "0/300". This entire comment section is also highlighted with a red box.

Um ótimo EVENTO!!!